






# BROYEUR D'ACCOTEMENTS SÉRIE BAL 50 CV

- . Attelage 3 points cat. 1
- . Boîtier fonte 540 tours roue libre
- . Patins latéraux réglables
- . Rouleau arrière réglable
- . Orientation hydraulique tête de broyage +90° - 50°
- . Denture Y montée sur boulons
- . Cardan simple homocinétique
- . Sécurité mécanique sur l'attelage
- . Fabrication Européenne



## TYPES COUTEAUX



CARACTERISTIQUES TECHNIQUES				
	MOD.	105	125	145
	LARGEUR DE TRAVAIL (m)	105	125	145
	LARGEUR HORS-TOUT (m)	120	138	158
	POIDS (kg)	215	250	280
	PUISSANCE (cv)	30/50	30/50	30/50
	NB COUTEAUX	36	42	48